

**Centrul Biblioteconomic, Biblioteca Științifică a Universității de Stat „Alec Russo” din Bălți**  
**Centrul Biblioteconomic, Biblioteca Științifică a Universității Pedagogice de Stat „Ion Creangă”**  
**din Chișinău**

**REFERINȚĂ**  
**PRIVIND CERCETAREA STATISTICĂ ANUALĂ NR. 6-C**  
**ACTIVITATEA BIBLIOTECILOR ȘCOLARE DIN**  
**REPUBLICA MOLDOVA ÎN ANUL 2016**

<https://docs.google.com/spreadsheets/d/1Px0jieuk9V1v6v1otAlcgmTaNdOgA-NKVQQCAAzCerE/edit?usp=sharing>

# Echipa de lucru

## Responsabili:

- Centrul Biblioteconomic, Biblioteca Științifică a Universității de Stat „Alecu Russo” din Bălți, director Elena HARCONIȚA (Zona de Nord).
- Centrul Biblioteconomic, Biblioteca Științifică a Universității Pedagogice de Stat „Ion Creangă”, Chișinău, director Ecaterina ȘCHERLET (Zona Centru și Sud).

## Monitorizare, consultații:

- Elena Harconița, Ecaterina Scherlet, Elena Stratan, Mihaela Staver.

## Asistența informatică:

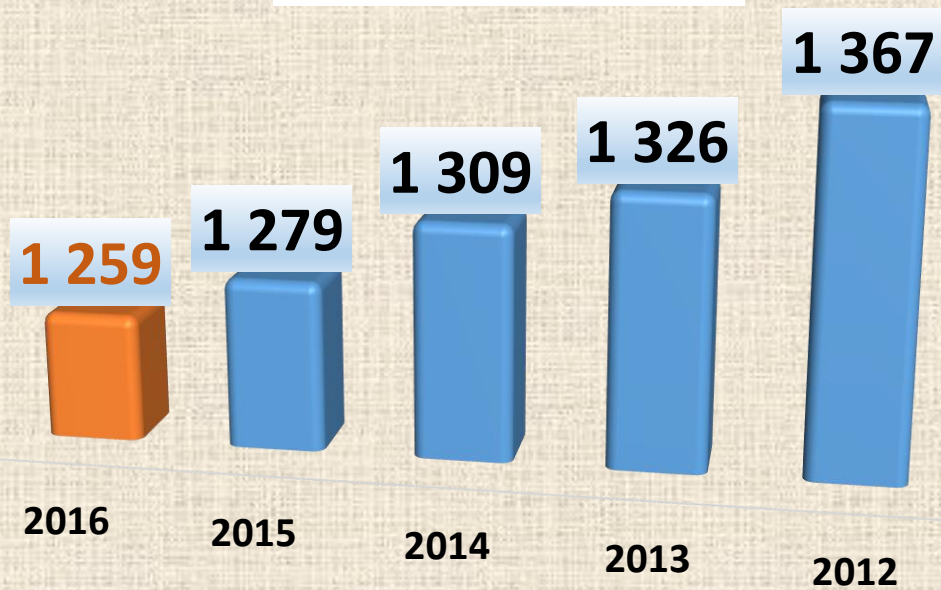
- Tatiana Prian

## Prezentarea datelor:

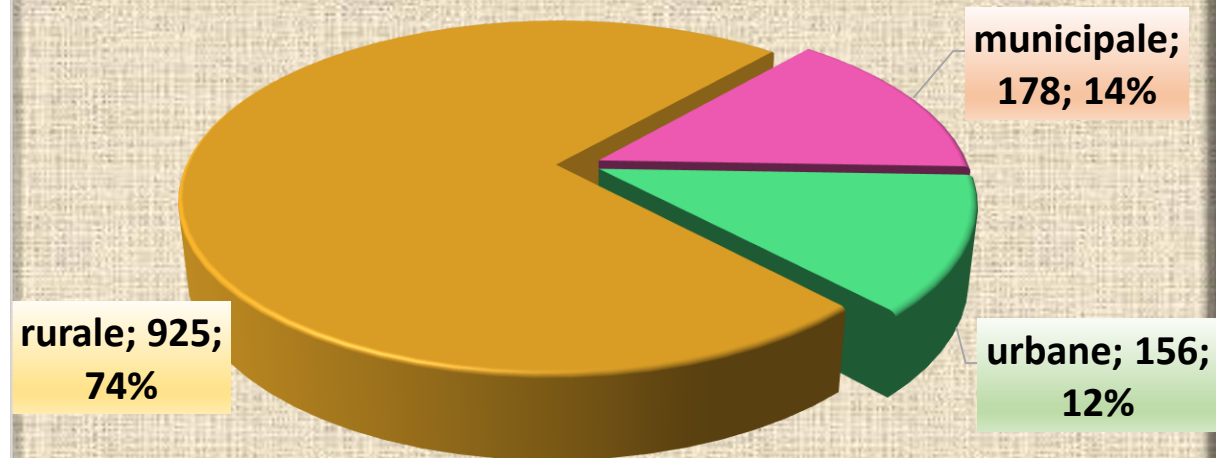
- Datele statistice privind activitatea bibliotecilor școlare au fost colectate și înregistrate în format online (Formular Google Drive) de către Metodiștii-coordonatori, responsabili de activitatea bibliotecilor școlare din cadrul Organelor locale de specialitate în domeniul învățământului (OLSDI) din RM.
- Rapoartele în format tipărit au fost recepționate de către Centrele Biblioteconomice

# Compartimentul 1. DATE GENERALE

## Total biblioteci

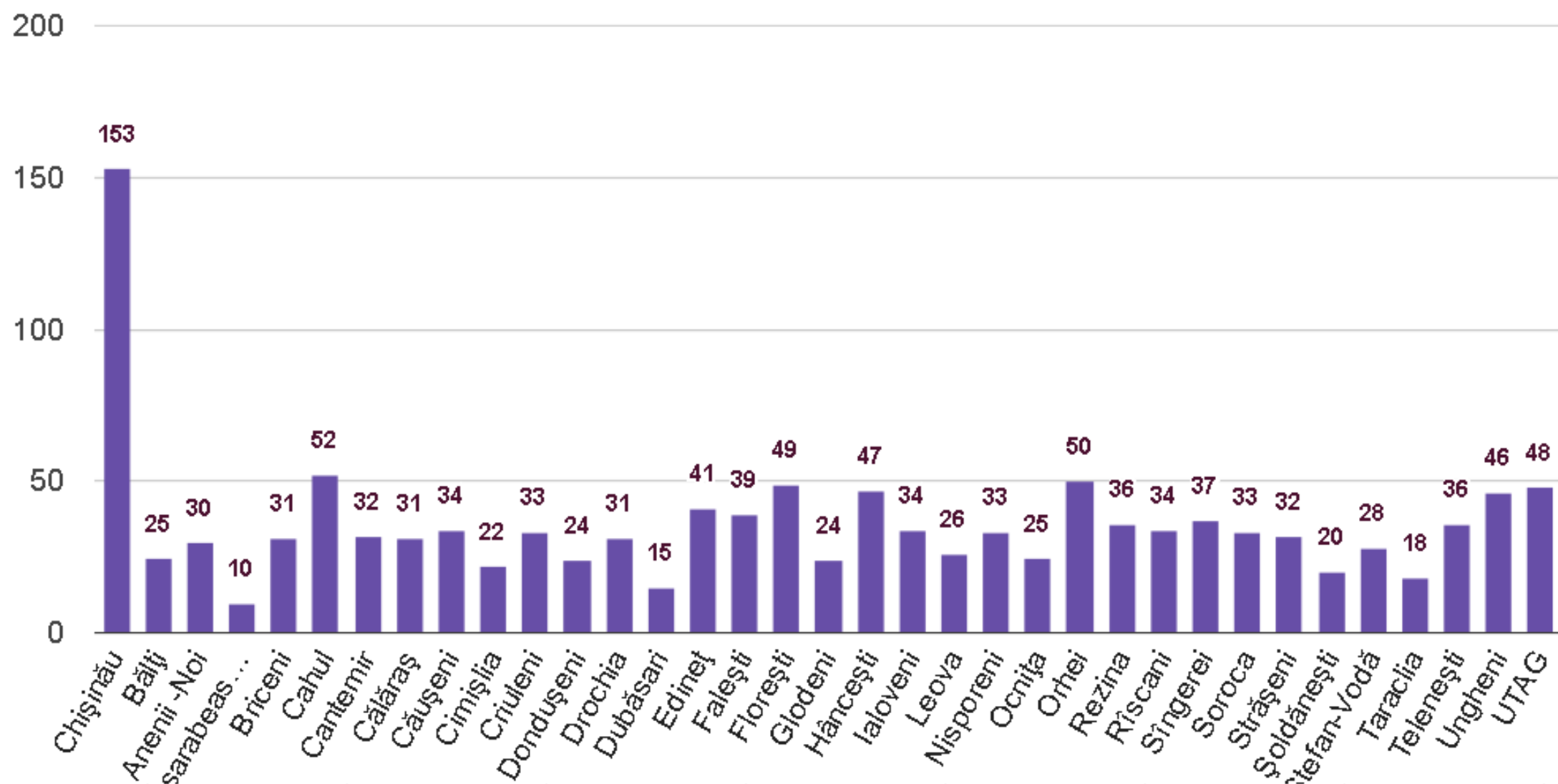


## Tip biblioteci



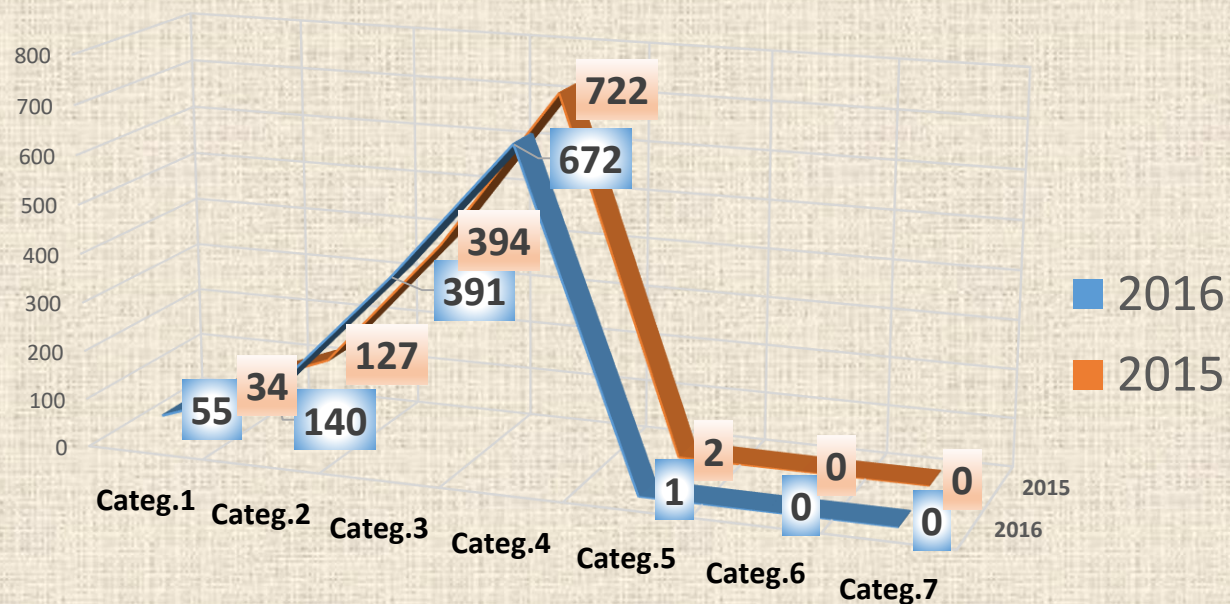
- Conform studiului statistic în școlile din Republica Moldova funcționează actualmente **1 259** biblioteci școlare (**178** municipale, **156** urbane și **925** rurale), cu **20** mai puțin decât în anul 2015.
- În urma optimizărilor în sistemul educational, din anul 2012 până în prezent, numărul de biblioteci școlare s-a redus cu **108**, cele mai multe fiind din spațiul rural.

## Numărul total de biblioteci



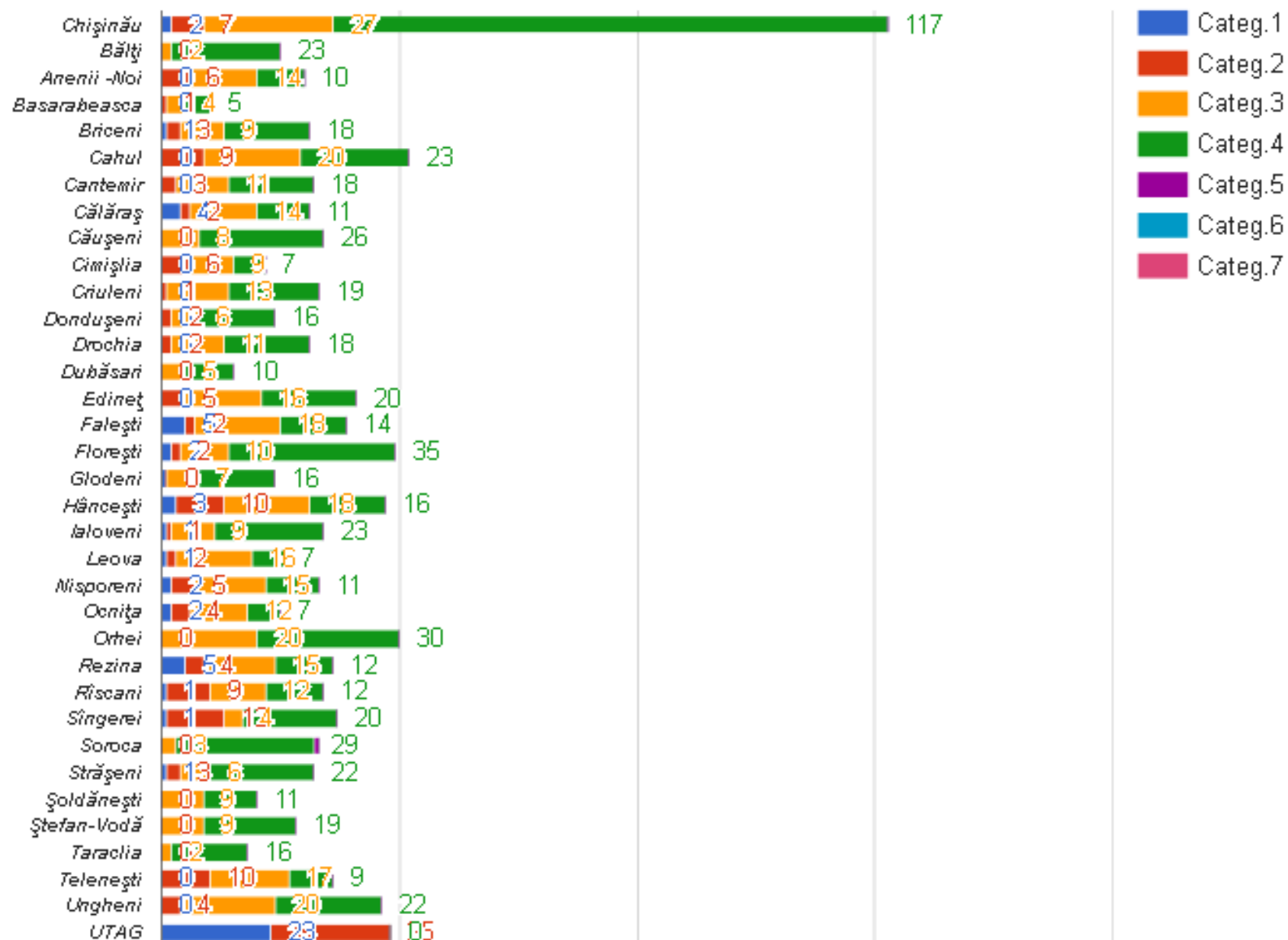
# Categorii de biblioteci

## Categorii de biblioteci

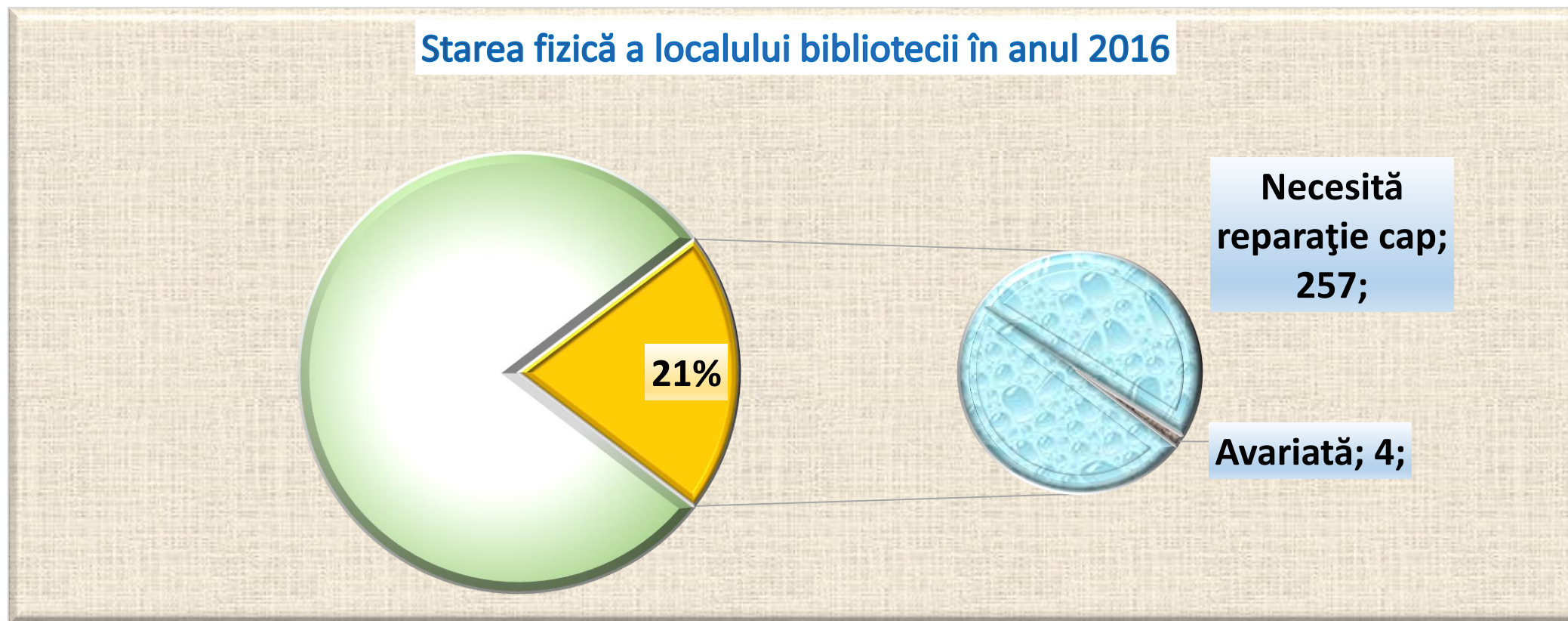


- Cel mai mare număr - **672**, îl dețin bibliotecile de categoria a 4-a (de la 10 000 -100 000 mii), după care urmează bibliotecile de categoria a 3-a (5 000-10 000) – **391, 140** - categoria a 2-a (2 000-5 000) și **55** categoria 1 (până la 2 000 mii).
- Deoarece acest indicator este determinat doar de mărimea colecțiilor, el nu mai este relevant fiindcă activitatea unei biblioteci școlare nu se apreciază după mărimea colecțiilor, astăzi, cu precădere depășite moral, pe care le gestionează.

## Categoriile de biblioteci



# Starea fizică a bibliotecilor școlare



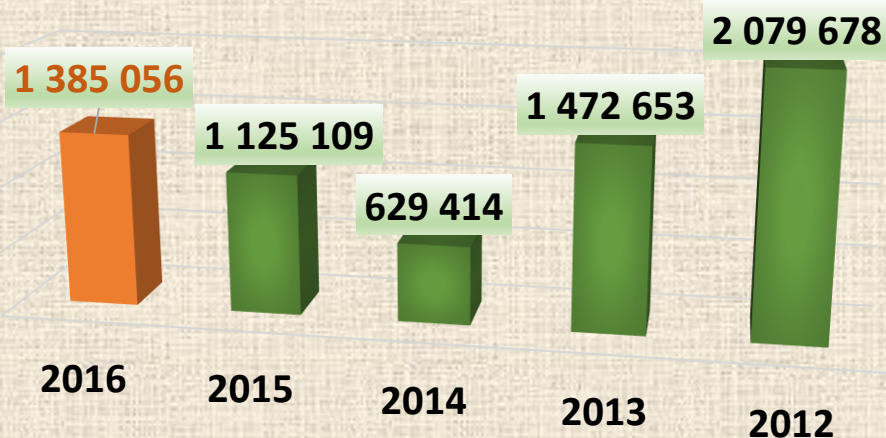
- Starea fizică a bibliotecilor școlare este satisfăcătoare, numai **21%**, ori **257** - necesită reparație, iar **4** se află în stare avariată.

# Compartimentul 2. COLECȚII (pe suporturi fizice)

## Achiziții în cursul anului 2016

### Achiziții

u.m.

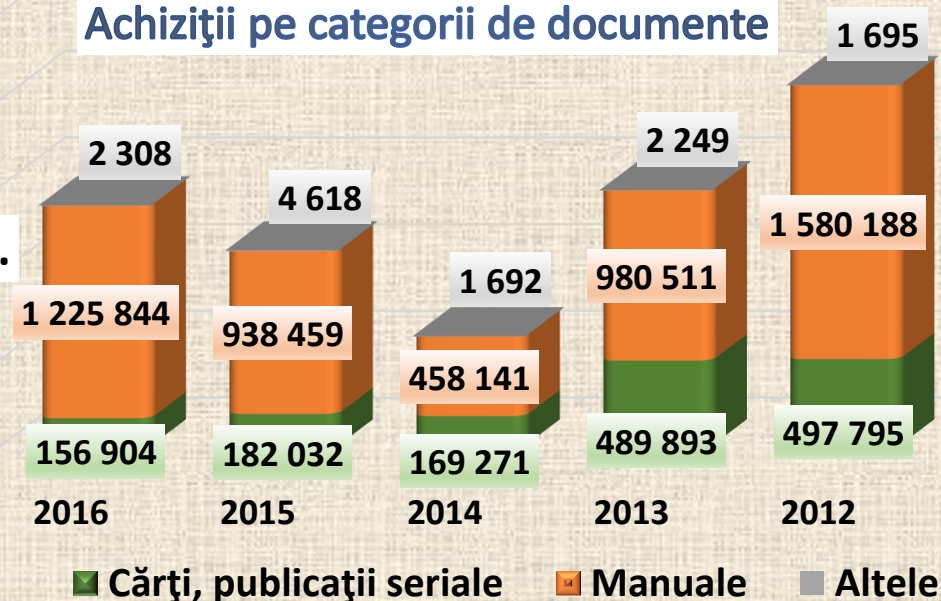


- Constatăm o creștere a achizițiilor în comparație cu anul 2015, cu peste **260 mii** documente. Sperăm că acest proces va lua amploare în următorii ani grație diverselor proiecte, inclusiv celor europene.

- Cel mai mare număr din achizițiile anului le constituie manualele – **1 225 844**, ceea ce formează **89 %**, documentele științifice, inclusiv publicațiilor periodice și beletristica îi revine doar **11%** ori cite **0,5** unități materiale per elev. Pentru o instituție de învățământ aceasta este o actualizare foarte slabă a colecțiilor.

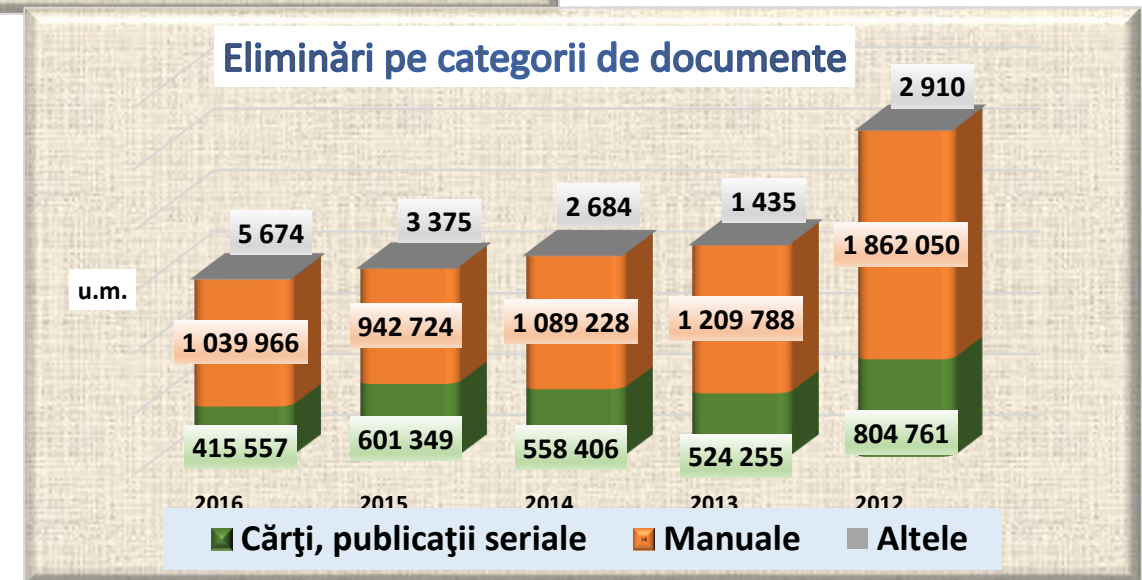
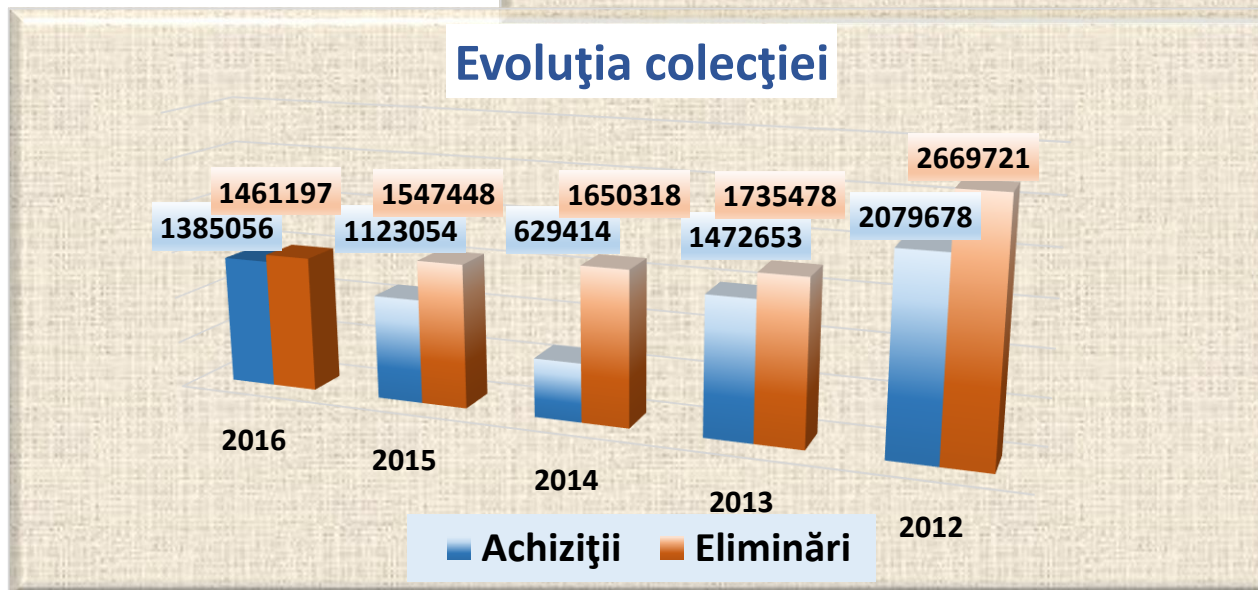
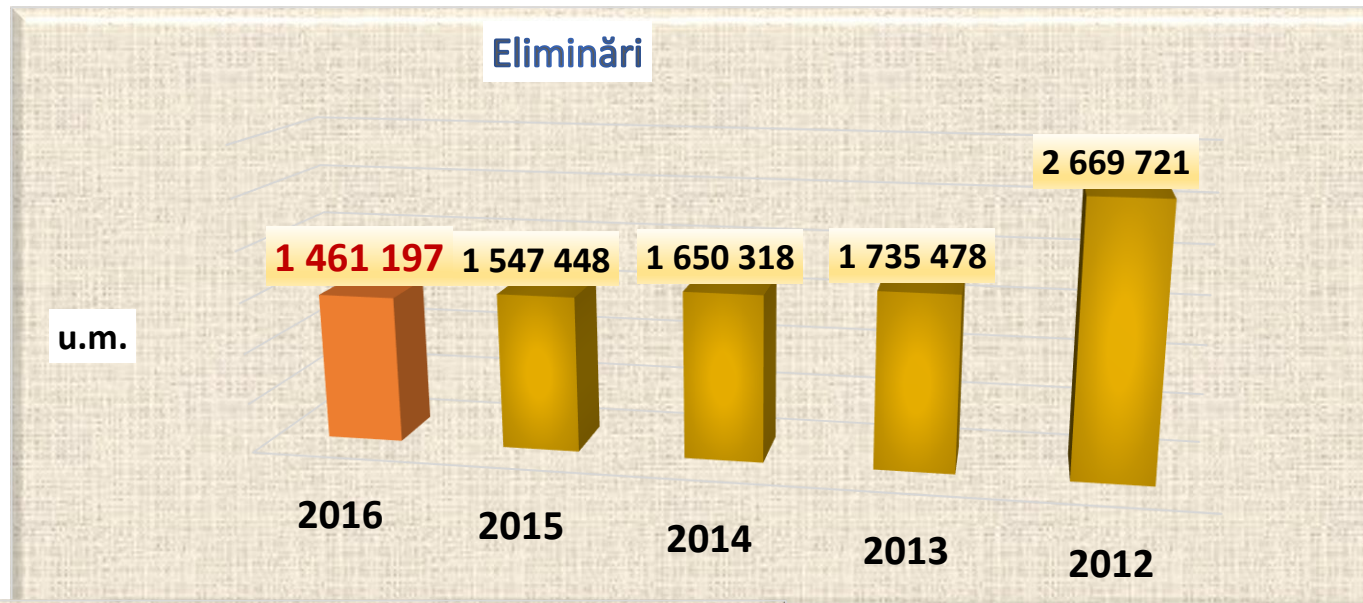
### Achiziții pe categorii de documente

u.m.

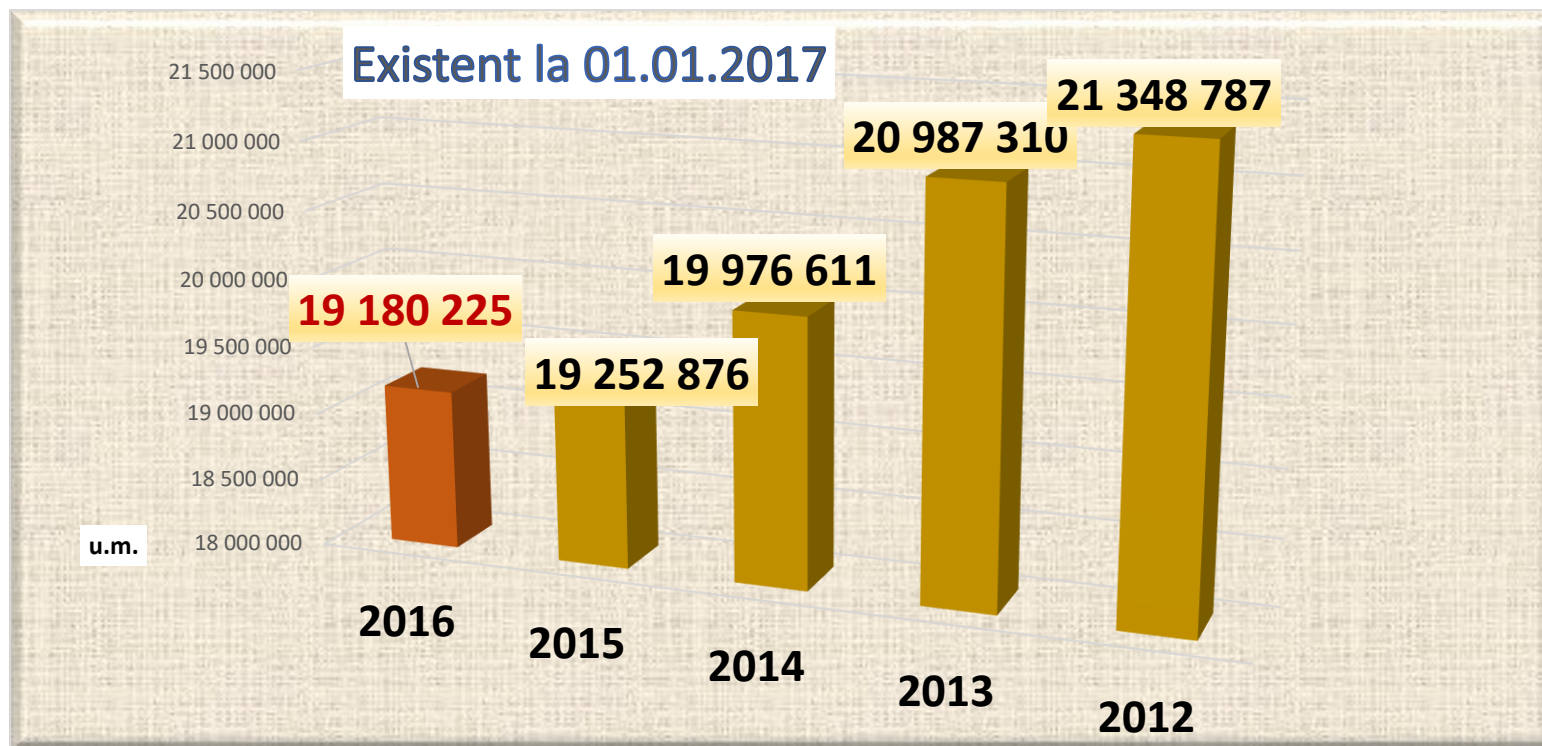




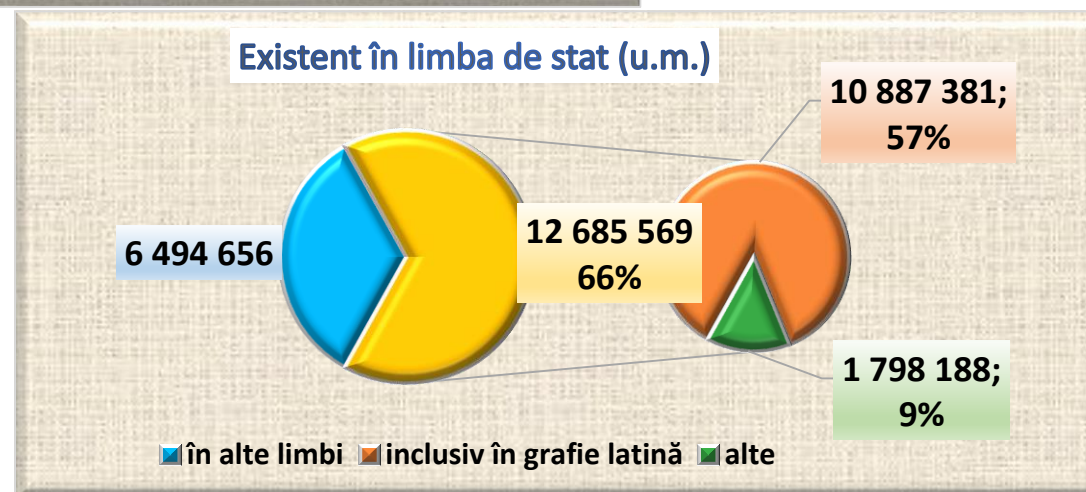
# Compartimentul 2. COLECȚII. Eliminări în cursul anului 2016



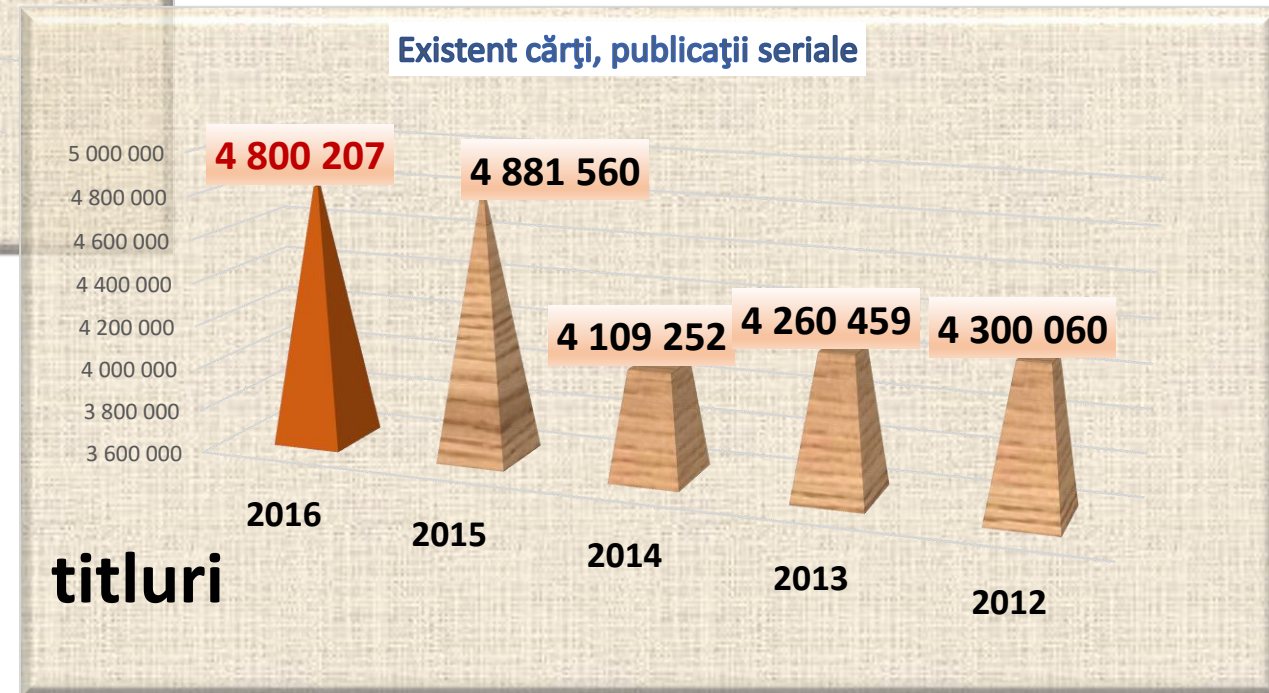
# Compartimentul 2. COLECȚII. Existent la 01.01.2017



- Numărul de documente este în scădere față de 2015 și cu **2 168 562** documente mai puține decât în anul 2012.
- În limba de stat **66%**, din care **57%** - în grafie latină



# Existent cărți, publicații seriale (u.m./titluri)



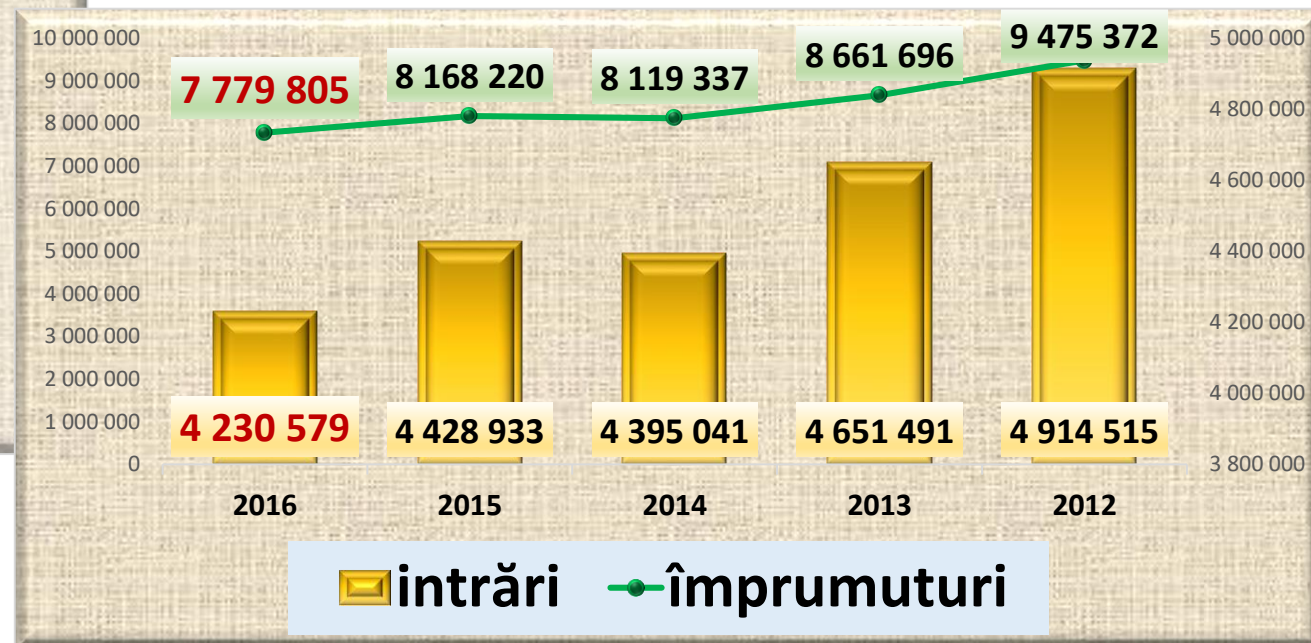
# Compartimentul 5. SERVICII DE BIBLIOTECĂ ȘI UTILIZAREA LOR

## a) Utilizarea bibliotecii

### Utilizatori activi

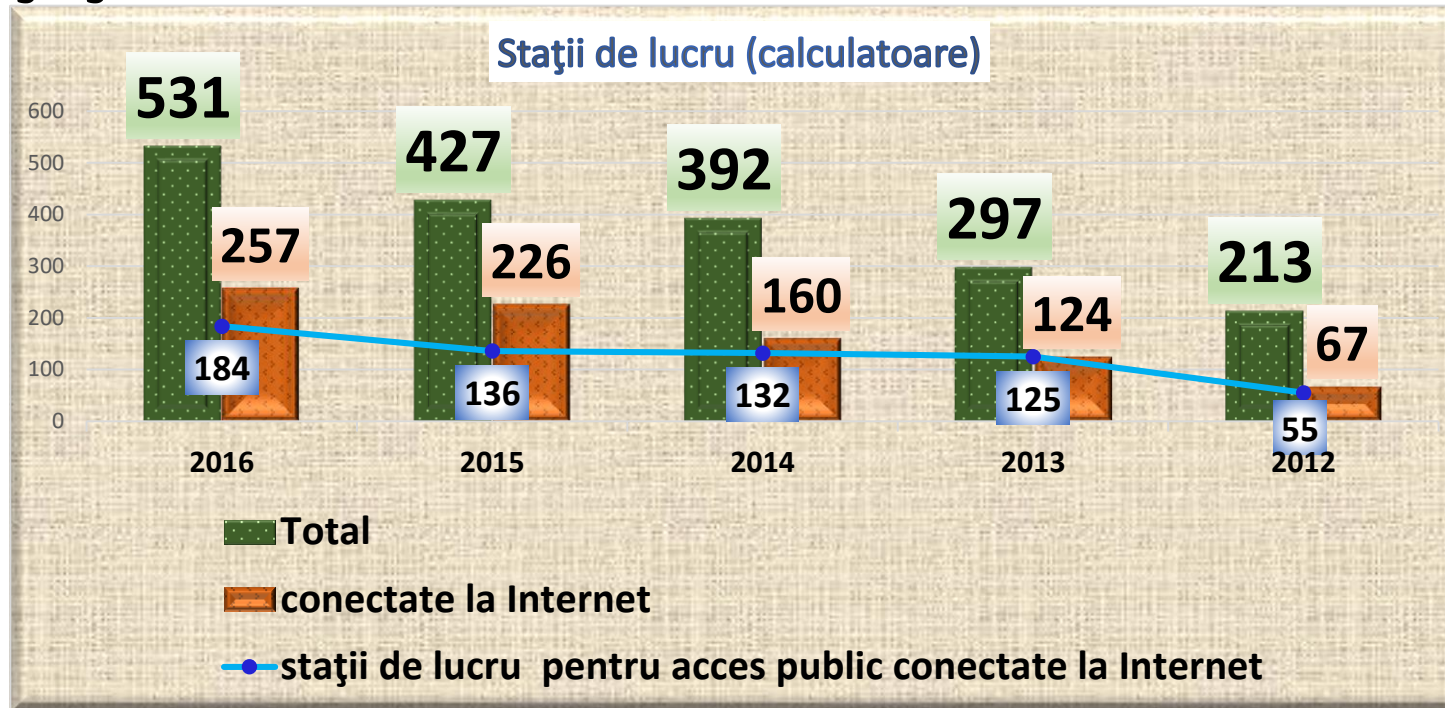


- A crescut numărul de utilizatori activi- **354 109** de elevi și învățători, care au intrat de **4 230 579** ori în biblioteca școlii și au împrumutat **7 779 805** documente.
- Fiecare utilizator a avut o frecvență medie de **12** și a împrumut în medie **22** cărți, cu precădere manuale.



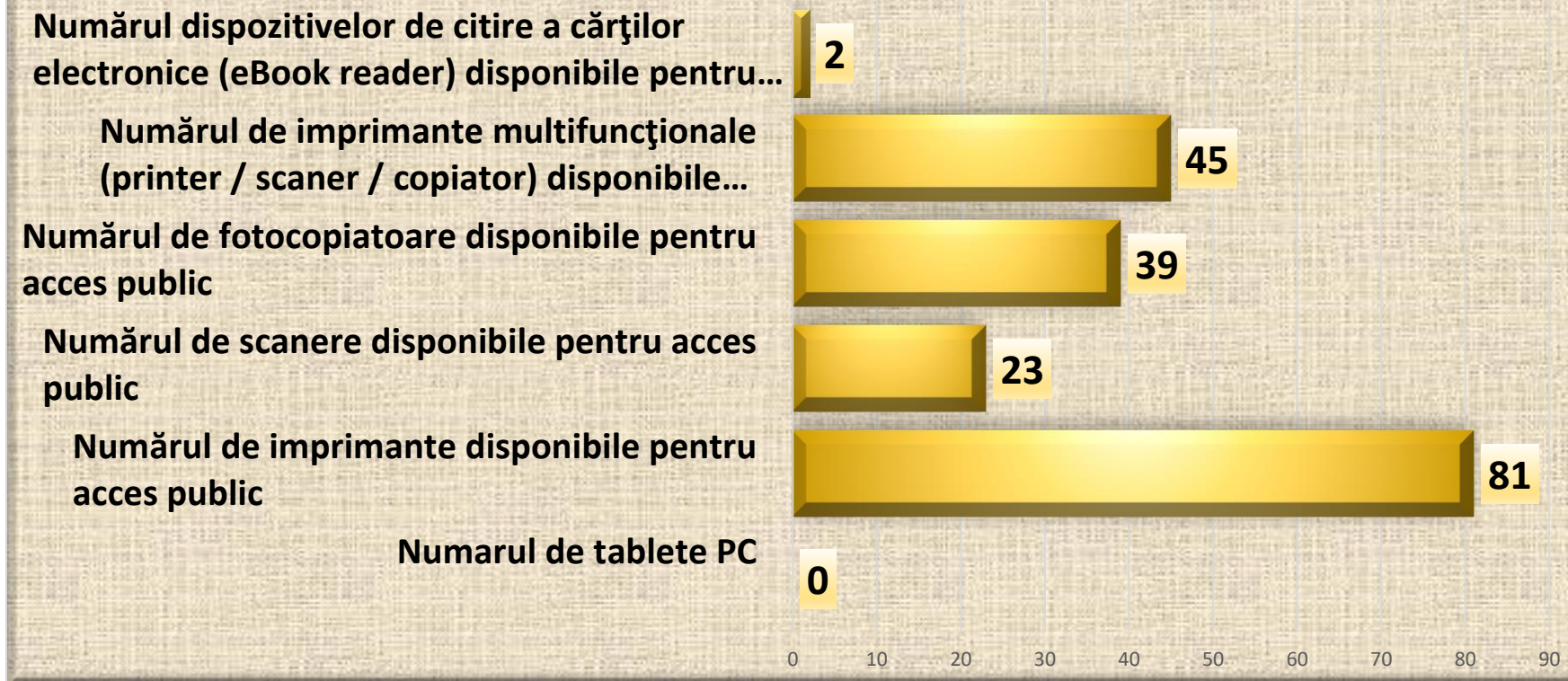
# Compartimentul 5. SERVICII DE BIBLIOTECĂ ȘI UTILIZAREA LOR

## b) Facilități și servicii



- În anul 2016 a crescut numărul de calculatoare - **531** față de **213** în anul 2012, conectate la Internet – **257** față de **67** în 2012. Deși față de anul 2015 este o creștere de doar de **104 PC**.
- Numărul total de biblioteci care dețin calculatoare: **421**, municipale - **75**, urbane - **74**, rurale – **272**.

## Servicii de bibliotecă 2016

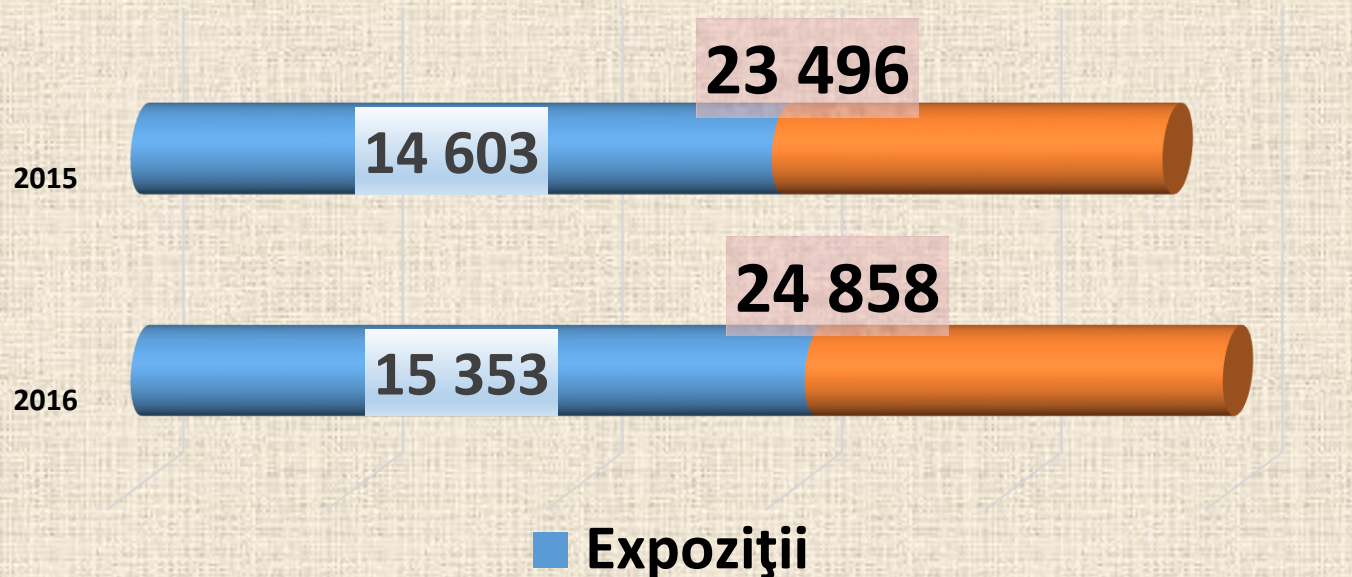


- **81** (57-2015) de imprimante, **39** fotocopiatoare, **23** (18 – 2015) scanere, **45** (30 -2015) de imprimante multifuncționale în acces public – aceasta este dotarea tehnică a bibliotecilor școlare din R.Moldova.
- Pagini Web: 1- Orhei, bloguri -1, Rîșcani.

# Compartimentul 5. SERVICII DE BIBLIOTECĂ ȘI UTILIZAREA LOR

## b) Facilități și servicii

Activități (culturale, educaționale, științifice ș.a.)


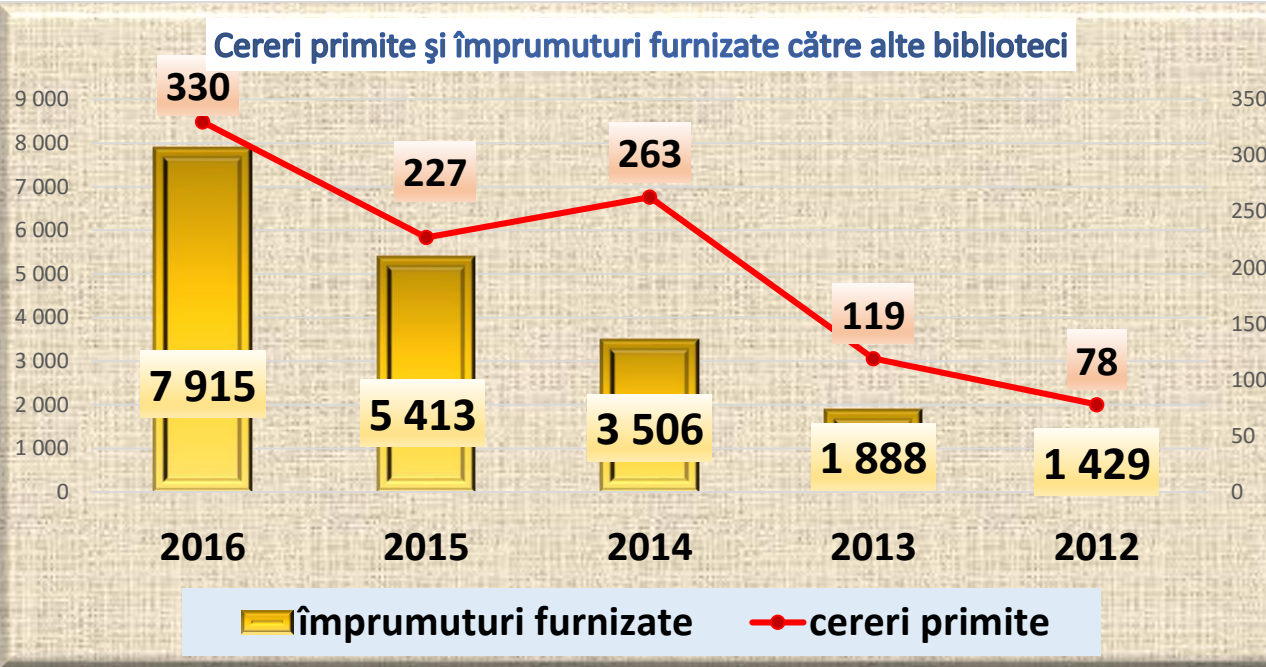


- Un nou indicator inclus în anul 2015 în Cercetarea statistică nr 6-c ne permite să vedem intensitatea activităților cu caracter cultural, educațional, social, politic, academic sau de alt ordin, organizate de bibliotecă pe cont propriu sau în parteneriat, în incinta sau în afara bibliotecii.
- Astfel din cele **24 858** activități, **15 353** (62%) sânt expozițiile.

De asemenea s-a solicitat și indicatorul **Instruirea utilizatorilor** care indică numărul total de ore astronomice de instruire a utilizatorilor, întreprinse de bibliotecă atât pentru a prezenta colecțiile, serviciile și echipamentele, cât și pentru utilizarea resurselor de informare.

În perioada dată au fost promovate **20 373** ore de instruire, la care au participat **160 624** utilizatori.

# Compartimentul 6. ÎMPRUMUT INTERBIBLIOTECAR



- Bibliotecarii școlari beneficiază de împrumut interbibliotecar pentru utilizatori săi, În anul 2016 au fost înregistrate **330** cereri (208 în 2015) și împrumutate **5 742** (3 049 în 2015) documente, furnizate către alte biblioteci **7915** (5413 în 2015).



# Compartimentul 7. PERSONAL DE BIBLIOTECĂ

Personal de bibliotecă



Studii

cu studii  
medii;  
526; 41%



cu studii  
superioare;  
755; 59%

- Astăzi în bibliotecile școlare își onorează funcțiile **1 281** (1 309 în 2015) bibliotecari, **381** ori numai 30% din ei fiind deținători ai categoriilor de calificare, cu studii superioare fiind **755** - 59%, cu studii medii **526** – 41%.

# Relații de contact:

- Elena HARCONIȚA, directorul Bibliotecii Științifice a Universității de Stat „Alecu Russo” din Bălți, [elena.harconita@mail.ru](mailto:elena.harconita@mail.ru)
- Ecaterina SCHERLET, director Biblioteca Științifică a Universității Pedagogice de Stat „Ion Creangă”, Chișinău, [escherlet@gmail.com](mailto:escherlet@gmail.com)
- Elena STRATAN, șef serviciu Cercetare. Asistență de specialitate, BȘ USARB [elena.stratan1@gmail.com](mailto:elena.stratan1@gmail.com)
- Mihaela STAVER, bibliotecar principal, serviciul Cercetare. Asistență de specialitate, BȘ USARB, [stavstar@mail.ru](mailto:stavstar@mail.ru)
- Tatiana PRIAN, bibliotecar principal, Centrul Informatizare și activități în rețea, BȘ USARB [prian.tatyana@gmail.com](mailto:prian.tatyana@gmail.com)